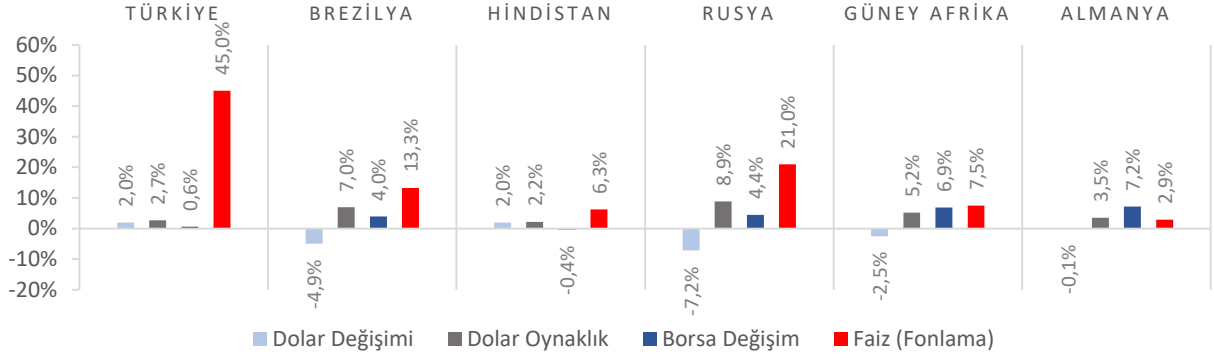


Dünya Piyasaları Son 4 Hafta

Tüketici Fiyat Endeksi Değişimi

Ocak 2025 (Yıllık)

%42,12

Ocak 2024: %64,86

Yurt İçi Üretici Fiyat Endeksi Değişimi

Ocak 2025 (Yıllık)

%27,20

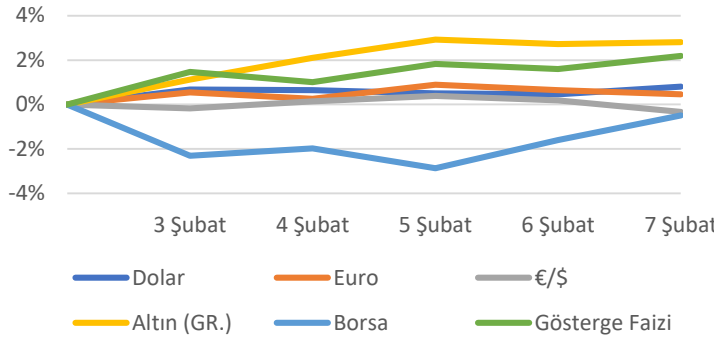
Ocak 2024: %44,20

Hazine Nakit Dengesi (Milyar TL)

Ocak 2025

-204,9

Ocak 2024: -201,5

Türkiye Piyasaları-Haftalık Değişim

Tüketici Fiyat Endeksi Değişimi

Ocak 2025 (Aylık)

%5,03

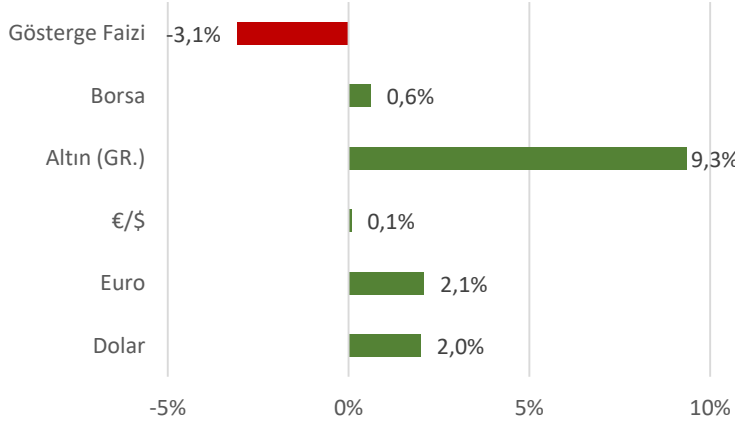
Aralık 2024: %10,3

Yurt İçi Üretici Fiyat Endeksi Değişimi

Ocak 2025 (Aylık)

%3,06

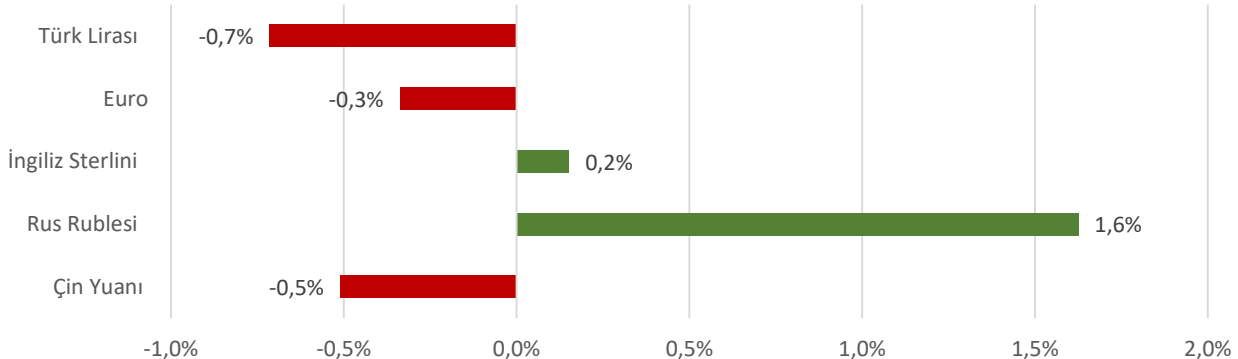
Aralık 2024: %0,40

Türkiye Piyasaları-Son 4 Haftalık Değişim

PMI

Ocak 2025

48,0

Ocak 2024: 49,2

Para Birimlerinin ABD Doları'na Karşı Haftalık Değişimi


Ekonomide bu hafta ne oldu?

Yurtiçinde tüketici ve üretici fiyat endeksleri, yurtdışında ise Euro Bölgesi ve ABD'de açıklanan PMI verileri konuşuldu.

Yurt İçi Gelişmeler

- Türkiye'de ikamet eden nüfus, 31 Aralık 2024 tarihi itibarıyla bir önceki yıla göre 292 bin 567 kişi artarak 85 milyon 664 bin 944 kişi oldu. Yıllık nüfus artış hızı 2023 yılında binde 1,1 iken, 2024 yılında binde 3,4 oldu.
- Ocak ayında İmalat Satın Alma Müdürleri Endeksi (PMI) 48,0 düzeyine gerileyerek üst üste onuncu ay 50,0 eşik değerinin altında kaldı. Faaliyet koşullarında yaşanan bozulma, hafif olmakla birlikte son üç ayın en belirgin seviyesinde gerçekleşti.
- Ocak ayında Tüketici Fiyat Endeksi (TÜFE) bir önceki aya göre %5,03, bir önceki yılın aynı ayına göre %42,12 arttı. Yıllık artışın yüksek olduğu ana grup, %99,93 ile eğitim oldu. Bir önceki aya göre artışın en yüksek olduğu ana grup ise %23,57 ile sağlık oldu.
- Ocak ayında Yurt İçi Üretici Fiyat Endeksi (Yi-ÜFE) bir önceki aya göre %3,06, bir önceki yılın aynı ayına göre %27,2 arttı. İmalat sektöründe yurtiçi üretici fiyat endeksi yıllık %27,6, aylık %3,25 arttı.
- Ocak ayında Hazine nakit dengesi 204,9 milyar TL açık verdi. Geçen yılın Aralık ayında nakit dengesi 324,4 milyar TL açık vermişti.

Yurt Dışı Gelişmeler

- Euro Bölgesi'nde perakende satış hacmi, Aralık ayında aylık bazda %0,2 ile beklentilerin az üzerinde daraldı.
- Euro Bölgesi'nde Tüketici Fiyat Endeksi (TÜFE), Ocak ayı öncü verisi yıllık bazda %2,5 artış, aylık bazda ise %0,3 düşüş kaydetti.
- Euro Bölgesi'nde Üretici Fiyat Endeksi, Aralık ayında piyasa beklentilerinin 0,1 puan altında %0,4 artış kaydetti. Yıllık bazda ise değişim göstermedi.
- Euro Bölgesi'nde İmalat Satın Alma Müdürleri Endeksi (PMI), Ocak ayı nihai verisi 46,6 olarak revize edildi.
- Euro Bölgesi'nde Hizmet Satın Alma Müdürleri Endeksi (PMI), Ocak ayı nihai verisi 51,3 düzeyinde kaydedildi.
- ABD'de Üretim Satın Alma Müdürleri Endeksi (PMI), Ocak ayı nihai verisi 51,2 ile 50,1 olan beklentilerin üzerinde gerçekleşti.
- ABD'de ISM İmalat Satın Alma Müdürleri Endeksi (PMI), Ocak ayında 50,9'a yükselerek eşik değerinde üzerinde gerçekleşti.
- ABD'de Hizmet Satın Alma Müdürleri Endeksi (PMI), Ocak ayı nihai verisi bir önceki aya göre de 3,9 puan azalışla 52,9 değerini aldı.
- ABD'de geçtiğimiz hafta işsizlik haklarından yararlanma başvuruları 219 bin seviyesinde gerçekleşti. Piyasa beklentileri 214 bin olması yönündeydi.

| 10 Şubat 2025 Pazartesi | 11 Şubat 2025 Salı | 12 Şubat 2025 Çarşamba | 13 Şubat 2025 Perşembe | 14 Şubat 2025 Cuma | 15 Şubat 2025 Cumartesi | 16 Şubat 2025 Pazar |
|-----------------------------------|---|------------------------------------|---|-----------------------------------|----------------------------|------------------------|
| Sanayi Üretim Endeksi Açıklanacak | Ticaret Satış Hacim Endeksi Açıklanacak | İnşaat Maliyet Endeksi Açıklanacak | Ödemeler Dengesi İstatistikleri Açıklanacak | Hizmet Üretim Endeksi Açıklanacak | | |